

# **HECHT**<sup>®</sup>

**made for garden**

Instrucțiuni de utilizare pentru aspirator industrial

## **HECHT 8215**














**FELICITĂRI PENTRU ACHIZIȚIONAREA PRODUSULUI MARCA HECHT.** Acest manual conține informații importante despre siguranță, instalare, utilizare, întreținere, depozitare și depanare. Păstrați instrucțiunile într-un loc sigur pentru a putea găsi informațiile pe viitor sau pentru fi utile altor utilizatori. Având în vedere dezvoltarea tehnologică constantă și adaptarea la cele mai noi standarde de exigență ale UE, modificările tehnice și de design pot fi efectuate fără o notificare prealabilă. Fotografiile sunt doar în scop ilustrativ și este posibil să nu se potrivească exact cu produsul în sine. Nu este posibil să se exercite orice acțiune în justiție legată de manualul de utilizare. În caz de nelămuriri, contactați importatorul sau distribuitorul.

## MANUAL DE UTILIZARE

### CONȚINUT

|  |           |
|--|-----------|
| <b>SIMBOLURI DE SIGURANȚĂ .....</b>                              | <b>3</b>  |
| <b>SPECIFICAȚII.....</b>   | <b>4</b>  |
| <b>PIESE DE SCHIMB.....</b>                                      | <b>4</b>  |
| <b>DESCRIEREA PRODUSULUI .....</b>                               | <b>5</b>  |
| <b>GHID DE ILUSTRĂȚII .....</b>                                  | <b>6</b>  |
| <b>CONDIȚII DE UTILIZARE.....</b>                                | <b>8</b>  |
| INSTRUIREA.....  | 9         |
| <b>INSTRUCȚIUNI DE SIGURANȚĂ.....</b>                            | <b>9</b>  |
| INSTRUCȚIUNI DE SIGURANȚĂ SPECIFICE.....                         | 10        |
| CERINȚE ELECTRICE .....  | 10        |
| MĂSURI DE PREVENIRE ȘI PRIMUL AJUTOR .....                       | 10        |
| RISCURI REZIDUALE .....  | 11        |
| <b>DESPACHETAREA .....</b>                                       | <b>11</b> |
| <b>ASAMBLAREA.....</b>   | <b>11</b> |
| <b>UTILIZAREA.....</b>   | <b>12</b> |
| PORNIREA ȘI OPRIREA .....  | 12        |
| UTILIZAREA ASPIRATORULUI.....                                    | 12        |
| ASPIRAREA UMEDĂ .....  | 12        |
| ASPIRAREA USCATĂ.....  | 12        |
| <b>ÎNȚREȚINEREA.....</b>   | <b>13</b> |
| <b>CURĂȚAREA .....</b>   | <b>13</b> |
| CURĂȚAREA FILTRULUI .....  | 14        |
| DEPOZITAREA.....   | 14        |
| DEPANAREA.....   | 14        |
| SERVICE ȘI PIESE DE SCHIMB .....                                 | 15        |
| <b>DEBARASAREA .....</b>   | <b>15</b> |
| <b>GARANȚIA PRODUSULUI .....</b>                                 | <b>15</b> |
| <b>DECLARAȚIA DE CONFORMITATE .....</b>                          | <b>17</b> |
| <b>CONFIRMAREA FAMILIARIZĂRII CU UTILIZAREA PRODUSULUI .....</b> | <b>18</b> |

## SIMBOLURI DE SIGURANȚĂ

|   |  |
|---|--|
|   | <p>Produsul dvs. trebuie folosit cu atenție. În acest sens, au fost amplasate etichete pe produs, pentru a vă reaminti în imagini principalele precauții ce trebuie luate în timpul utilizării. Semnificația lor este explicată mai jos.</p>       |
|   | <p>Aceste etichete sunt considerate o parte a produsului și nu pot fi îndepărtate sub nicio formă de pe produs. ATENȚIE: Păstrați simbolurile de siguranță clare și vizibile pe produs. Înlocuiți simbolurile dacă lipsesc sau sunt ilizibile.</p> |
|   | <p>Înțelegerea corespunzătoare a acestor simboluri vă va permite să folosiți produsul mai bine și mai sigur. Vă rugăm să le citiți și să le rețineți semnificația.</p>   |
|    | <p>Următoarele simboluri de avertizare au scopul de a vă aminti despre măsurile de siguranță pe care să le luați când utilizați produsul.</p>  |
|    | <p>Risc de incendiu.</p>   |
|    | <p>Atenție! Tensiune periculoasă!</p>  |
|    | <p>Citiți manualul de utilizare.</p>   |
|    | <p>Nivelul de protecție</p>  |
|  | <p>Produsul are o izolație de protecție</p>  |
|  | <p>Nu debarasați produsele electrice împreună cu deșeurile menajere</p>  |
|  | <p>Tensiunea</p>   |
|  | <p>Putere motor</p>  |
|  | <p>Produsul este în conformitate cu standardele UE în vigoare</p>  |
|  | <p>Numărul Articolului de Identificare</p>   |

## SPECIFICAȚII

|   |                        |
|---|------------------------|
| Model   | <b>HECHT 8215</b>      |
| Tensiune Nominală / Frecvență   | <b>230 V ~ / 50 Hz</b> |
| Putere Nominală   | <b>1250 W</b>          |
| Clasa de protecție  | <b>II</b>              |
| Nivelul de protecție la intemperii  | <b>IPX4</b>            |
| Aspirare max.   | <b>15 Kpa</b>          |
| Capacitate recipient de colectare   | <b>15 L</b>            |
| Producătorul își rezervă dreptul la greșeli de printare și unele discrepanțe în reprezentarea produsului; de asemenea, la eventualele modificări tehnice care nu afectează parametrii de bază și funcționalitatea produsului, fără o notificare în prealabil. |                        |

## PIESE DE SCHIMB

Extras din lista de piese de schimb. Codurile pieselor pot suferi modificări fără o notificare în prealabil. Lista completă și actualizată de piese de schimb se poate găsi accesând [www.hecht.cz](http://www.hecht.cz)

| Componentă   | Codul de comandă |
|--|------------------|
| Filtru de burete   | <b>821500027</b> |
| Filtru de hârtie (3 bucăți)  | <b>821500030</b> |
| Filtru HEPA  | <b>821500033</b> |
| Prefiltru  | <b>821500032</b> |
| * Vă rugăm să menționați tipul motorului și numărul de serie al motorului când comandați piese de schimb pentru motor. |                  |


## DESCRIEREA PRODUSULUI


1



|     |                        |
|-----|------------------------|
| (A) | Furtun flexibil        |
| (B) | Tub de aspirare        |
| (C) | Duză universală        |
| (D) | Comutator              |
| (E) | Mâner                  |
| (F) | Cleme                  |
| (G) | Admisie                |
| (H) | Recipient de colectare |
| (I) | Roți                   |

## GHID DE ILUSTRĂȚII





Acordați o atenție deosebită instrucțiunilor evidențiate mai jos:

**⚠️ AVERTIZARE!** Acest cuvânt de avertizare indică o situație ce se poate dovedi periculoasă și avea ca rezultat moartea sau o accidentare serioasă, dacă nu este respectat.

**⚠️ ATENȚIE:** Un cuvânt de avertizare. Dacă nu se respectă instrucțiunile, vă avertizăm cu privire la un posibil pericol de leziune minoră și/sau deteriorarea produsului și a proprietății.

**❗** Mesaj important.

**ℹ️ Notă:** Furnizează informații utile.

## CONDIȚII DE UTILIZARE

**ATENȚIE! VĂ RUGĂM SĂ CITIȚI INSTRUCȚIUNILE DE UTILIZARE! Citiți toate instrucțiunile înainte de utilizare. Acordați o atenție deosebită instrucțiunilor de siguranță.**

**NERESPECTAREA INSTRUCȚIUNILOR ȘI A MĂSURILOR DE SIGURANȚĂ POATE AVEA CA REZULTAT DETERIORAREA PRODUSULUI SAU ACCIDENTĂRI SERIOASE, CHIAZ FATALE.**

Dacă observați deteriorări din timpul transportului sau despachetării, anunțați-vă imediat furnizorul. **NU UTILIZAȚI PRODUSUL.**

### TERMENI SPECIFICI ȘI CONDIȚII DE UTILIZARE

Acest produs este aprobat pentru a fi utilizat exclusiv:

- Pentru aspirarea uscată și umedă în condiții normale.
- În conformitate cu descrierea și cu instrucțiunile de siguranță specificate în acest manual de utilizare

Orice altă utilizare nu este conform scopului prevăzut.

**Dacă produsul este folosit în alt scop decât cel prevăzut sau dacă se fac modificări neautorizate, garanția și responsabilitatea pentru defecte, precum și responsabilitatea din partea producătorului, vor fi anulate.**

**Nu suprasolicitați produsul! Utilizați-l doar pentru aplicațiile pentru care a fost conceput.** Un produs conceput pentru un anumit scop va funcționa mai eficient și în siguranță decât unul cu o funcție similară. De aceea, utilizați produsul doar pentru scopul determinat.

Vă rugăm să rețineți că produsele noastre nu au fost concepute pentru uz comercial sau industrial. Nu ne asumăm răspunderea pentru acele produse utilizate în aceste condiții sau altele asemănătoare.

**Atunci când este necesar, respectați îndrumările legale și reglementările aplicabile pentru a preveni orice accident în timpul utilizării.**

**ATENȚIE! Utilizatorul este responsabil pentru toate daunele cauzate terților și proprietății acestora.**

**Nu utilizați niciodată produsul dacă este în apropierea altor persoane, mai ales a copiilor sau a animalelor de companie.**

**IMPORTANT! Păstrați acest manual de instrucțiuni și utilizați-l ori de câte ori aveți nevoie de informații. Dacă nu înțelegeți unele dintre aceste informații, contactați dealerul dvs. Dacă produsul este împrumutat unei alte persoane, trebuie să includeți și manualul.**



## INSTRUIREA

**IMPORTANT! Toți utilizatorii trebuie să fi primit o instruire potrivită în ce privește utilizarea, ajustarea și utilizarea produsului, inclusiv operațiunile interzise.**

- Respectați reglementările naționale/locale cu privire la orele de lucru (vă rugăm să contactați autoritățile locale).

**ATENȚIE! Acest produs poate fi utilizat de copii mai mici de 8 ani și de persoane cu abilități fizice, senzoriale și mentale reduse sau fără experiență și cunoștințe, decât dacă sunt supravegheate de o persoană competentă sau familiarizată cu utilizarea produsului, despre utilizarea în siguranță și să înțeleagă pericolele implicate. Copiilor nu le este permis să se joace cu produsul. Curățarea și întreținerea nu trebuie realizată de copii fără supraveghere.**

## INSTRUCȚIUNI DE SIGURANȚĂ

**ATENȚIE! Nerespectarea avertizărilor și a instrucțiunilor poate cauza un șoc electric, incendiu și/sau leziuni grave.**

**Utilizarea unui alt accesoriu sau atașament decât cele menționate în manualul de instrucțiuni, poate cauza accidente.**

- Familiarizați-vă cu acest produs. Citiți cu atenție manualul de instrucțiuni. Învățați cum să utilizați produsul, toate restricțiile și ce riscuri sunt implicate în utilizarea acestuia. Învățați cum să opriți rapid produsul și să-l deconectați de la controale.
- Aveți grijă când lucrați, concentrați-vă la lucrul în sine și folosiți-vă bunul simț.
- Dacă produsul nu este utilizat, acesta trebuie depozitat într-un loc uscat și protejat, unde să nu fie la îndemâna copiilor.
- Nu trageți niciodată de cablu pentru a-l deconecta de la priză. Păstrați cablul de alimentare la distanță de orice sursă de căldură, de grăsime și de margini ascuțite.
- Deconectați întotdeauna produsul de la priză înainte de a-l repara, înainte de înlocui accesorii sau când nu este utilizat.
- Acordați atenție la ceea ce faceți, concentrați-vă și nu lucrați cu produsul dacă sunteți obosiți, sub influența alcoolului, a drogurilor sau a anumitei medicații.
- Dacă este defect comutatorul, acesta trebuie dus într-un service pentru a fi înlocuit.
- Nu utilizați produsul dacă nu-l puteți opri sau porni de la comutatorul principal.
- Produsul a fost conceput în conformitate cu toate cerințele și standardele de siguranță aplicabile. Toate reparațiile trebuie realizate doar de o persoană calificată iar piesele de schimb trebuie să fie originale, în caz contrar utilizatorul poate fi pus în pericol.

## INSTRUCȚIUNI DE SIGURANȚĂ SPECIFICE

- Nu folosiți produsul fără sacul de praf și/sau filtrul montat la loc.
- Nu așezați nici un obiect în orificiile produsului. Nu blocați nici un orificiu. Feriți-le de praf, fibre sau păr.
- Nu folosiți produsul pentru a aspira lichide inflamabile sau combustibili. De asemenea, nu-l folosiți acolo unde pot fi prezente substanțe inflamabile.

## CERINȚE ELECTRICE

- Nu utilizați niciodată produsul la o altă tensiune decât 230V/50Hz. Circuitul trebuie să fie aibă o împământare corespunzătoare și o protecție.

## RECOMANDĂRI PENTRU PRODUSELE DIN CLASA II DE PROTECȚIE

- Produsul trebuie alimentat printr-un întrerupător de curent rezidual (RCD) cu un curent de scurgere de maxim 30 mA.

## MĂSURI DE PREVENIRE ȘI PRIMUL AJUTOR

**ATENȚIE!** *Vă recomandăm să aveți întotdeauna la dvs.:*

- Un extingtor corespunzător (zăpadă, pudră, halotron) la dispoziție.
- Trusă de prim ajutor complet echipată, la îndemâna utilizatorului produsului sau a persoanei care îl însoțește.
- Telefon mobil sau un alt dispozitiv pentru apelarea rapidă a unui serviciu de urgență
- **O persoană care vă însoțește, familiarizată cu principiile de prim ajutor. Aceasta trebuie să păstreze o distanță de siguranță față de zona de lucru, dar să vă poată vedea în orice moment.**

**IMPORTANT!** **Respectați întotdeauna principiile de prim ajutor în situația producerii unei leziuni.**

- Când se produce un **șoc electric**, trebuie să puneți accentul pe siguranță și eliminarea riscurilor pentru persoanele din echipajul de intervenție. Persoana afectată rămâne de obicei în contact cu echipamentul electric (sursa lezionării) din cauza spasmelor musculare cauzate de șocul electric. Procesul traumatic continuă în acest caz. De aceea, este necesar să **OPRIȚI MAI ÎNTÂI PRODUSUL** prin orice mijloc posibil. Apoi **CONTACTAȚI O AMBULANȚĂ** sau alte servicii profesionale, apoi **OFERIȚI PRIMUL AJUTOR!** Asigurați-vă că sunt eliberate căile respiratorii, verificați respirația, pulsul, așezați persoana afectată în poziție dreaptă pe spate, aplecați-i capul și deschideți falca de jos. Dacă este necesar, începeți procesul de respirație artificială la plămâni și masaj al inimii.

## ÎN SITUAȚIA UNUI INCENDIU:

- Dacă motorul ia foc sau scoate fum, opriți-l, deconectați produsul de la priză și deplasați-vă într-un loc sigur.
- Pentru a opri incendiul, utilizați un extingtor corespunzător (zăpadă, pudră, halotron).
- **NU VĂ PANICAȚI.** O reacție de panică poate cauza mai multe daune.

## RISCURI REZIDUALE

Chiar dacă produsul este utilizat în conformitate cu instrucțiunile, este imposibil să fie eliminate toate riscurile asociate cu funcționarea sa. Următoarele riscuri pot să apară, riscuri rezultate din construcția sa:

- Pericol electric cauzat de contactul cu piese sub tensiune (contact direct) sau cu piese de schimb care au fost sub tensiune din cauza unor defecțiuni ale produsului (contact indirect).
- Pericol de căldură rezultând în ardere sau opărire și alte leziuni cauzate de un posibil contact cu obiecte fierbinți sau alte materiale, inclusiv surse de căldură.
- Pericole cauzate de contactul cu praf.

## DESPACHETAREA

- Verificați cu atenție toate piesele după demontarea cutiei de transport.
- Nu debarasați materialele de ambalare până când nu ați analizat cu atenție dacă a rămas în ele vreo piesă a produsului.
- Componentele ambalajului (pungi de plastic, agrafe, etc) nu trebuie lăsate la îndemâna copiilor; ar putea crea unele pericole. Nu permiteți copiilor să se joace cu pungile din plastic, cu foliile sau alte piese mici, pentru a evita pericolul de înghițire sau sufocare!
- Dacă observați daune în timpul transportului sau dacă pachetul este incomplet, anunțați-vă furnizorul imediat. Nu utilizați produsul!
- Vă recomandăm să păstrați ambalajul pentru o utilizare ulterioară. Materialele de ambalare trebuie să fie reciclate sau debarasate în conformitate cu legislația în vigoare. Sortați componentele ambalajului în funcție de material și duceți-le la un centru de colectare corespunzător. Pentru mai multe informații, contactați autoritățile locale.

## CONȚINUTUL PACHETULUI (imag. 2):

- **Accesoriile standard pot suferi modificări fără o înștiințare în prealabil.**

## ASAMBLAREA

1. Scoateți toate accesoriile din recipientul de colectare.
2. Rotiți recipientul de colectare cu partea de sus în jos, introduceți roțile în orificii și apăsați-le bine pentru a le fixa (imag. 3).
3. Introduceți filtrul corespunzător: filtrul de burete la coșul filtrului pentru aspirarea umedă (imag. 7). Pentru aspirarea uscată fără sac folosiți un filtrul HEPA acolo unde ați filetat prefiltrul. Prefiltrul captează particulele mai mari, iar filtrul fin HEPA captează particulele mai fine.

## **IMPORTANT! Filtrul de hârtie sac nu trebuie să intre în contact cu apa.**

4. Așezați capacul pe recipientul aspiratorului.
5. Prindeți clemele situate pe partea laterală a recipientului la fantele capacului unde se află motorul și deplasați clemele trăgând în jos (imag. 4) pentru a le fixa, paralel cu partea laterală a recipientului.

6. Introduceți furtunul flexibil cu partea mai rigidă în orificiul de aspirare. Clema de siguranță a capătului furtunului se introduce în canelura orificiului de aspirare către recipient și apoi rotiți capătul (imag. 5) spre dreapta. Furtunul este acum securizat.
7. Montați tuburile. Introduceți duza potrivită la capătul tubului.
8. Atașați tuburile cu duză la furtunul flexibil.
9. Aspiratorul este acum gata de utilizare.

**ATENȚIE! Aspiratorul nu trebuie folosit pentru a aspira praful de la nisipul din pereți și alte materiale de construcții.**

## UTILIZAREA

### PORNIREA ȘI OPRIREA

1. Introduceți ștecherul în priză. Asigurați-vă că ați derulat complet cablul de alimentare înainte de a porni aspiratorul.
2. Porniți aspiratorul setând comutatorul (imag. 9) în poziția **I**.
3. Opriți aspiratorul după finalizarea curățării setând comutatorul în poziția **0**.

### FOLOSIREA ASPIRATORULUI

- Folosiți duza lată pentru aspirarea prafului de pe suprafețe mari.
- Folosiți duza îngustă pentru aspirarea prafului din spații înguste și aglomerate.
- Folosiți întotdeauna aspiratorul cu un filtru sau sac de filtrare de hârtie instalat. În caz contrar, aspirația poate fi redusă sau puteți deteriora motorul.
- Nu folosiți un sac de hârtie în mod repetat – debarasați-l când este plin.
- Pentru a folosi funcția de suflantă, înșurubați furtunul aspiratorului la duzele din spatele carcasei motorului.
- Curățați produsul după utilizare conform cu instrucțiunile și înfășurați cablul de alimentare de suporturile din partea din spate a recipientului.

### ASPIRAREA UMEDĂ

1. Pentru aspirarea umezelii sau a apei, așezați filtrul de burete pe coșul filtrului de pe capul motorului.
- 2. Atunci când aspirați lichide, nu folosiți un sac de hârtie, prefiltru sau filtru HEPA.**
3. Când recipientul este plin, orificiul de admisie este blocat de un flotor, iar aspirarea se oprește. Opriți aspiratorul, detașați ștecherul din priză și goliți recipientul.
4. Dacă iese spumă sau lichid, opriți aspiratorul imediat.
5. Apa poluată poate fi descărcată ușor prin orificiu de evacuare.

### ASPIRAREA USCATĂ

**Dacă este instalat un filtru de burete, detașați-l.**

## FĂRĂ SAC

1. Pentru aspirarea uscată fără un sac, fixați filtrul HEPA unde ați filetat prefiltrul. Prefiltrul captează particule mai mari, iar filtrul HEPA particulele de praf fine.

## CU SAC

1. Pentru aspirarea uscată cu sac, desfășurați complet sacul de hârtie și așezați-l înapoi pe manșonul tubului de aspirare în interiorul recipientului de colectare.

## ÎNTREȚINEREA

**ATENȚIE! ÎNAINTE DE A REALIZA ORICE OPERAȚIUNE DE ÎNTREȚINERE LA PRODUSUL DVS., OPRIȚI ȘI DECONECTAȚI PRODUSUL. AȘTEPTAȚI CA TOATE PIESELE MOBILE SUNT OPRITE COMPLET.**

**Întreținerea necorespunzătoare sau nesoluționarea unei probleme înainte de utilizare sau utilizarea unor piese de schimb neconforme pot provoca defecțiuni în care puteți fi grav răniți sau să vă pierdeți viața.**

**IMPORTANT! Vă recomandăm să vă adresați unui service autorizat pentru toate reparațiile și înlocuirile de piese. Dacă alegeți să faceți dvs. unele reparații minore, toate piesele de schimb trebuie să fie originale, de același design ca și cele originale și instalate în aceeași poziție. Este posibil ca alt tip de piese să nu ofere performanțele dorite, să deterioreze echipamentul sau să cauzeze lezionări. În plus, veți pierde garanția oferită de producător dacă operațiunile de service sunt efectuate necorespunzător!**

- Dacă manipulați cu atenție produsul și îl curățați cu regularitate acesta va rămâne funcțional și eficient pentru o perioadă lungă de timp.
- Mențineți produsul într-o stare bună și, dacă este necesar, schimbați etichetele de avertizare și instrucțiunile aplicate pe produs.
- Asigurați-vă că toate piulițele, bolțurile și șuruburile sunt strânse, pentru a vă asigura că echipamentul este într-o stare bună de funcționare și în siguranță.
- Pentru siguranța dvs., înlocuiți piesele uzate sau deteriorate. Folosiți numai piese de schimb originale.
- Înlocuiți piesele deteriorate, mai ales dispozitivele de siguranță, cu piese de schimb originale, deoarece piesele care nu sunt testate și aprobate de producător pot provoca daune imprevizibile.
- Lucrările de reparație și întreținere, altele decât cele descrise în această secțiune, trebuie efectuate numai într-un service autorizat.
- O dată pe sezon, verificați produsul și duceți-l într-un centru de service autorizat pentru unele operațiuni de întreținere.

## CURĂȚAREA

**ATENȚIE! Nu pulverizați niciodată produsul cu apă și nu-l expuneți la apă.**

- Curățați cu atenție aspiratorul după fiecare utilizare.
- Curățați toate suprafețele exterioare.
- Nu folosiți niciodată detergenți sau solvenți corozivi pentru a curăța produsul.
- Dacă una dintre componentele aspiratorului sunt curățate cu apă sau o cârpă umedă etc., aceasta trebuie să fie uscată complet.
- Ștergeți suprafața motorului cu o cârpă uscată.

## CURĂȚAREA FILTRULUI

- Înainte de a curăța filtrul, deconectați întotdeauna cablul de alimentare de la priză.
- Curățați filtrul după fiecare utilizare sau când este acoperit complet cu praf.
- Clătiți filtrul de burete demontat cu apă și uscați-l bine înainte de a-l depozita pentru utilizare viitoare.

### Cum să curățați filtrul:

- **Clătiți filtrul doar după ce l-ați demontat (atât cel de material cât și de burete) numai cu apă curată. Nu-l spălați niciodată în mașina de spălat. Filtrul trebuie să fie complet uscat înainte de a-l utiliza sau depozita.**
- Nu uscați filtrul folosind un uscător de păr.
- În cazul în care filtrul este foarte murdar, înlocuiți-l cu unul nou.

## DEPOZITAREA

- Opriți aspiratorul dacă nu este folosit.
- Depozitați-l într-un loc uscat, care să nu fie la îndemâna copiilor.
- Când nu este utilizat, depozitați produsul, astfel încât să nu poată fi pornit de către persoane neautorizate.
- Curățați aspiratorul după fiecare utilizare conform instrucțiunilor și înfășurați cablul de alimentare în jurul suporturilor din partea din spate a recipientului.

**ATENȚIE! Nu depozitați produsul în aer liber neprotejat sau într-un mediu umed.**

## DEPANAREA

**ATENȚIE! Defecțiunile produsului care necesită o intervenție mai mare trebuie întotdeauna remediate într-un atelier specializat. Intervențiile neautorizate pot cauza daune. Dacă nu puteți remedia problema folosind măsurile descrise aici, contactați un centru de service autorizat.**

| PROBLEMĂ                  | CAUZĂ POSIBILĂ                               | SOLUȚIE  |
|---------------------------|--|--|
| Motorul nu pornește       | Nu ajunge curent la motor.                   | Verificați priza și cablul de alimentare.          |
|                           | Conexiuni motor defecte sau comutator defect | Apelați la un specialist.                          |
| Motoul se oprește automat | S-a declanșat protecția termică              | Motorul poate fi pornit din nou după ce s-a răcit. |

## SERVICE ȘI PIESE DE SCHIMB

- Asigurați-vă că produsul este reparat de un personal de reparații calificat, utilizând numai piese de schimb identice. Acest lucru va asigura menținerea siguranței produsului.
- Dacă aveți nevoie de sfaturi tehnice, reparații, piese de schimb originale, contactați cel mai apropiat service autorizat HECHT. Pentru informații cu privire la locațiile de service, accesați **www.nordex.ro**
- Atunci când comandați piese de schimb, vă rugăm să menționați codul acestora, pe care îl găsiți și pe **www.nordex.ro**

## DEBARASAREA

- Debarasați aspiratorul, accesoriile și ambalajul în conformitate cu cerințele de protecție a mediului la un centru de reciclare colector.
- Acest produs nu aparține deșeurilor menajere. Protejați mediul și debarasați produsul la un punct de colectare, unde vor fi primite gratuit. Pentru mai multe informații vă rugăm să contactați autoritățile locale sau cel mai apropiat punct de colectare. Depozitarea necorespunzătoare poate fi pedepsită în conformitate cu reglementările naționale.

## GARANȚIA PRODUSULUI

- Pentru acest produs, oferim o garanție și ne asumăm responsabilitatea legală pentru defecte timp de **24 de luni de la achiziție**.
- Pentru uz corporativ, comercial, urban și altele decât utilizarea privată, este valabilă o garanție a calității timp de **6 luni de la achiziție**.
- Toate produsele sunt proiectate pentru uz casnic, dacă nu există o altă informație în manualul de instrucțiuni sau în descrierea de funcționare. Atunci când se utilizează alt mod sau în contradicție cu manualul de instrucțiuni, cererea nu este recunoscută ca fiind legitimă.
- Selectarea necorespunzătoare a anumitor produse și faptul că produsul nu îndeplinește cerințele dumneavoastră, nu poate fi un motiv pentru plângere. Cumpărătorul trebuie să fie familiarizat cu proprietățile produsului.
- Cumpărătorul are dreptul de a solicita vânzătorului să verifice funcționalitatea produsului și să îl familiarizeze cu funcționarea sa.
- O condiție prealabilă primirii cererilor de garanție este că orientările pentru funcționare, service, curățenie, depozitare și întreținere au fost urmate.
- Deteriorările cauzate de uzura fizică și rupere, supraîncărcare, utilizarea incorectă sau intervenții în afara unui service autorizat în perioada de garanție, sunt excluse de la garanție.
- Garanția nu acoperă uzura cauzată de utilizarea obișnuită și componente denumite consumabile comune (de exemplu: tarifele de service, filtre, comutatoare, etc.).
- Din garanție sunt excluse uzura produsului sau a unor părți cauzată de utilizarea normală a produsului sau a unor părți ale produsului (de exemplu, baterie slabă sau o capacitate redusă a acesteia, după o perioadă de viață de obicei de 6 luni) și în alte părți supuse uzurii naturale.
- Pentru piesele vândute la un preț mai mic, garanția nu acoperă defectele pentru care a fost negociat prețul mai mic.
- Daunele cauzate de defecte ale materialelor sau de o eroare a producătorului vor fi remediate gratuit printr-o livrare - înlocuire sau reparație. Se consideră că produsul revine în centrul nostru de service în întregime și cu dovada cumpărării.

- Instrumentele de curățare, întreținere, inspecție și de aliniere nu fac parte din actul de garanție și sunt servicii plătite.
- Reparațiile care nu fac obiectul garanției, se pot face în centrul nostru de service, contra cost. Centrul nostru de service va fi bucuros să vă elaboreze un buget al costurilor.
- Vom lua în considerare numai produsele care au fost livrate curate, complete, cu condiția ca acestea să fie ambalate corespunzător și să se facă plata. Produsele trimise ca bunuri neplătite, ca bunuri voluminoase sau cu transport special, nu vor fi acceptate.
- În caz de cerere de garanție justificată, vă rugăm să contactați centrul nostru de service. Acolo veți primi informații suplimentare cu privire la prelucrarea cererilor.
- Informații despre locațiile de service se găsesc la **[www.hecht.cz](http://www.hecht.cz)**



## DECLARAȚIA DE CONFORMITATE

|   |
|---|
| Noi, producătorul și deținătorul documentelor pentru eliberarea acestei "Declarație de conformitate":   |
| <b>HECHT MOTORS s r.o., Za mlýnem 25/1562, 147 00 Praha 4, Czech Republic, IČO 61461661</b>   |
| <b>Declarăm pe propria răspundere că echipamentul descris mai jos este în conformitate cu previziunile în vigoare ale directivelor UE menționate, precum și cu standardele naționale, previziunile și reglementările guvernamentale</b>   |
| <b>ASPIRATOR ELECTRIC</b>   |
| Denumire comercială și tip:   |
| <b>HECHT 8215</b>   |
| Model:  |
| <b>MWW505-15L-1250WA1</b>   |
| Numărul de serie:   |
| <b>202000001 – 202099999; 202100001 – 202199999; 202200001 – 202299999; 202300001 – 202399999</b>   |
| Următoarele directive # standarde # certificate au fost utilizate pentru garantarea respectării declarației :   |
| <b>2014/35/EU # EN 60335-2-2+A11+A1; EN 60335-1+AC+A11; EN 62233 # 16SHH1643-01<br/>2014/30/EU # EN 55014-1+A1+A2; EN 61000-3-2; EN 61000-3-3 # 160601685SHA-V1<br/>2011/65/EU&amp;(EU)2015/863 # 190300398SHA-001</b>  |
| Această declarație de conformitate a fost emisă pe baza certificatelor și a protocoalelor de măsurare ale:  |
| <b>Intertek Deutschland GmbH, Stangenstrasse 1, 70771 Leinfelden-Echterdingen, Germany;<br/>Intertek Testing Services Shanghai, Building No.86, 1198 Qinzhou Road (North), Caohejing<br/>Development Zone, Shanghai 200233, P.R.China;<br/>Intertek Testing Services Ltd., Shanghai Block B, Jinling Business Square, No.801 YiShan Road,<br/>Shanghai, 200233, P.R.China</b> |
| <b>Confirmăm prin prezenta următoarele:</b>   |
| - Acest produs, definit de datele menționate, este în conformitate cu cerințele de bază menționate în reglementările guvernamentale și cerințele tehnice și este sigur pentru funcționarea obișnuită, pentru utilizarea stabilită de producător   |
| - Au fost luate măsuri pentru a asigura conformitatea tuturor produselor introduse pe piață cu documentația tehnică și cerințele reglementărilor tehnice  |
| Confirmăm acuratețea și corectitudinea informațiilor:   |
| În Praga, în data de:   |
| <b>28.05.2020</b>   |
| Persoana autorizată să conceapă documentația tehnică:   |
| <b>Rudolf Runštuk</b>   |
| Titlu: Director executiv  |

## CONFIRMAREA FAMILIARIZĂRII CU UTILIZAREA PRODUSULUI

|   |                        |
|---|------------------------|
| Denumirea produsului *  |                        |
|   |                        |
| Model *   |                        |
|   |                        |
| Data cumpărării *   |                        |
|   |                        |
| Numărul de serie al produsului *  |                        |
|   |                        |
| Cumpărător (nume, numele companiei), adresă*  |                        |
|   |                        |
| Confirm că am primit produsul complet funcțional împreună cu instrucțiuni și dovada de cumpărare de la un dealer oficial autorizat HECHT MOTORS și accept termenii acestei garanții.  |                        |
| *A se completa de către vânzător  |                        |
| Semnătura cumpărătorului/   | Ștampila și semnătura/ |
|   |                        |
| <b>SERVICE CENTRAL/ CENTRÁLNÍ SERVIS / CENTRÁLNY SERVIS / SERWIS CENTRALNY</b><br>HECHT MOTORS. s r.o., U Mototechny 131, 251 62 Tehovec, Tel: +420 323 601 347, Fax: +420 323 661 348,<br>www.hecht.cz, servis@hecht.cz<br>HECHT SK, spol. s r.o., Letisková 20, 971 01 Prievidza, Tel: +421 46 542 03 20, Fax: +421 46 542 72 07,<br>www.hecht.sk, reklamacie@hecht.sk<br>HECHT Polska sp. z o.o., ul. Mickiewicza 54, 66-450 Bogdaniec, Tel: 48 957 117 140, Fax: 48 957 117 141,<br>www.hechtpolska.pl, info@hechtpolska.pl<br>HECHT HUNGARY Kft., Il. Rakoczi Ferenc ut 323, 1214 Budapest, www.hecht.hu |                        |